

آموزش سه فرآیند :
امانت ، تمديد ، و برگشت کتاب
از طريق دستگاه امانت خودكار

سیده سمیه موسوی نژاد



عملیات مورد نظر را انتخاب کنید ...

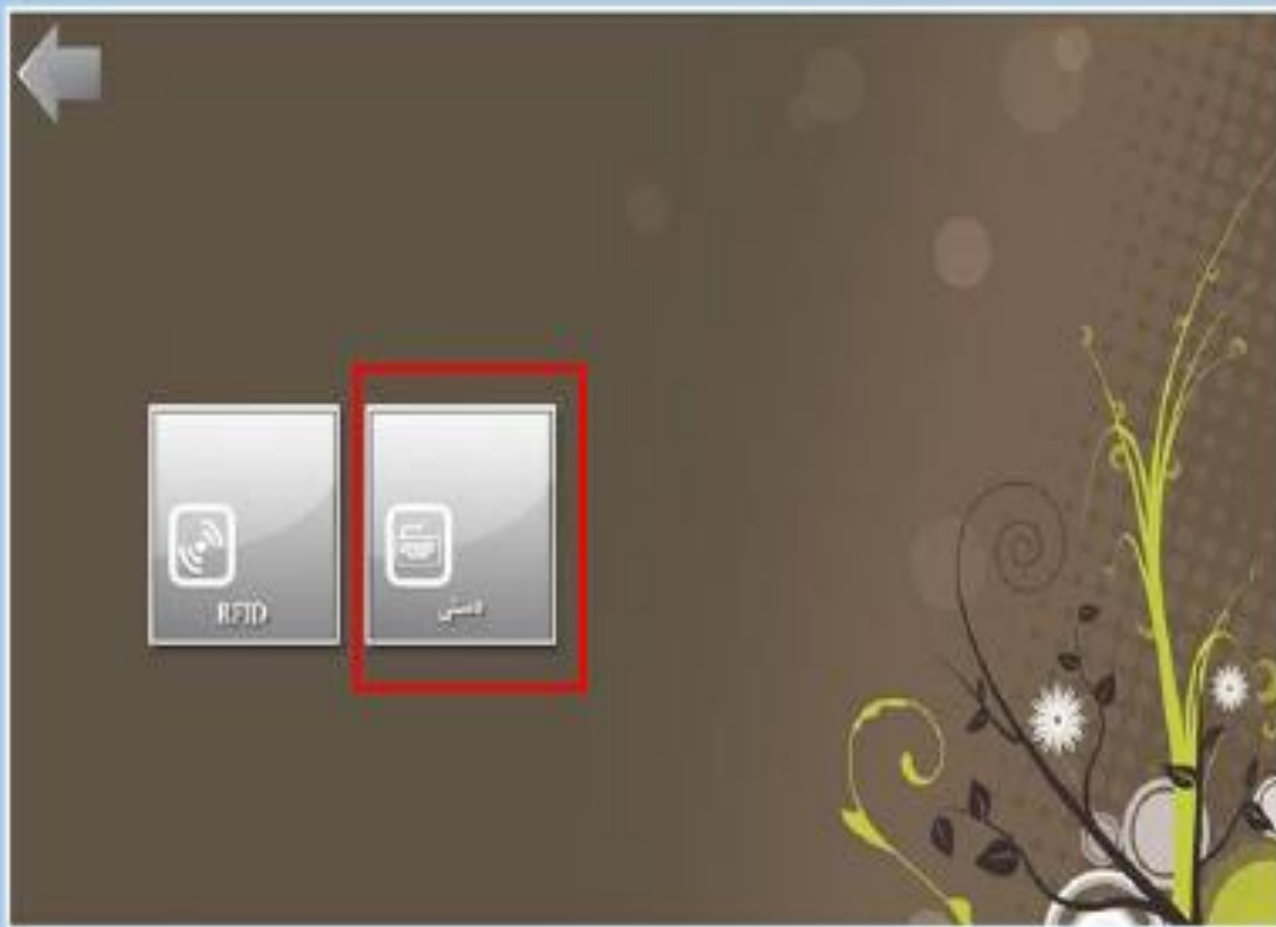
بازگشت

تجدید

امانت



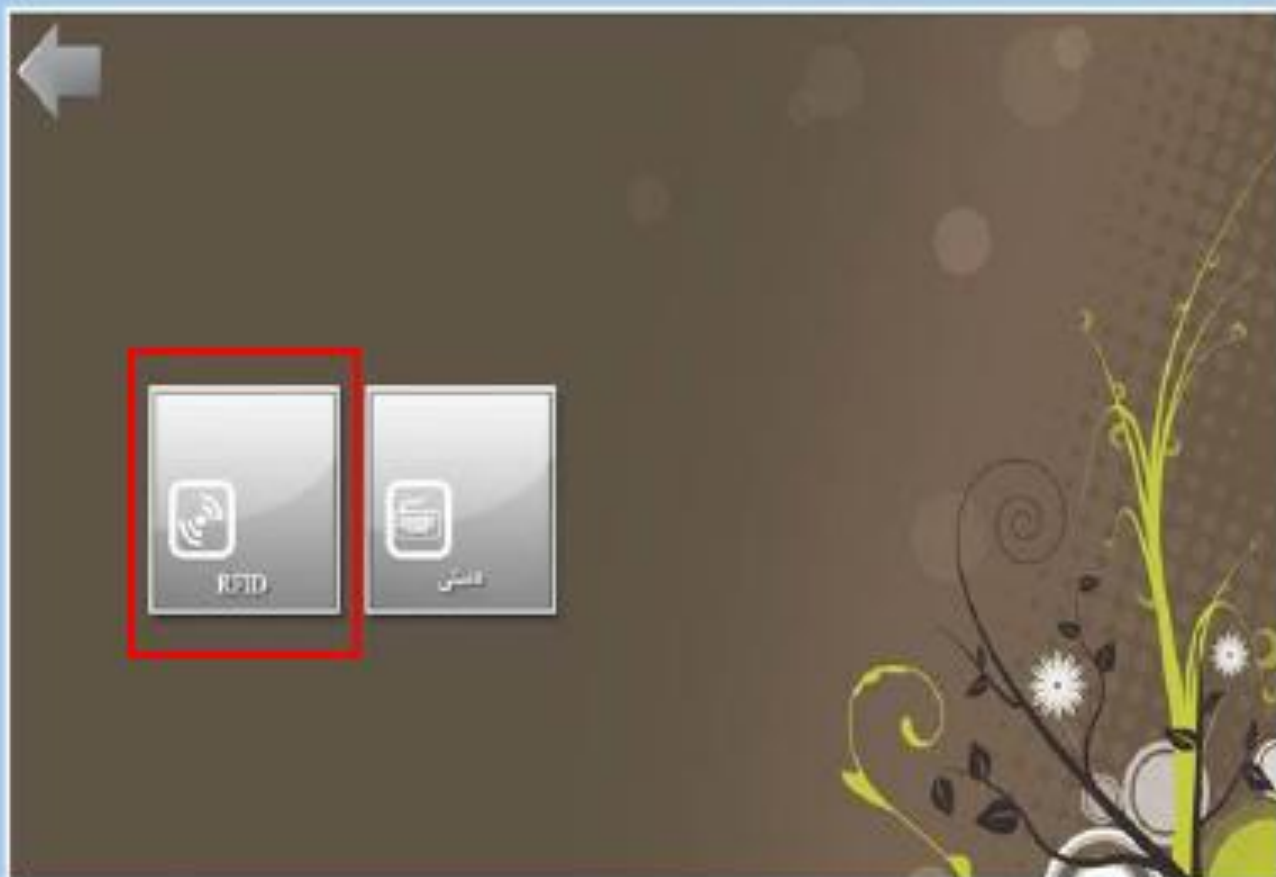
روش دستی:




با ضربه زدن به این قسمت
کی برد ظاهر می شود آن را
به داخل صفحه بکشید.



روش کارتی یا RFID:



←

کارت خود را در محل کارت خوان قرار داده و پس از
رویت اطلاعات خود کلید  را فشار دهید.

شماره کارت

نام مشتری


کارت شهر شابنا
KSD

مدارک خود را بر روی صفحه قرار داده و
جهت چاپ رسید کلید  را فشار دهید.





تمدید:

عملیات منوره نظر را انتخاب کنید ...



بازگشت

تمدید

امانت



برگشت:

جهت برگشت کتاب نیز بعد از انتخاب گزینه برگشت، کتابهای خود را روی صفحه قرار دهید و دکمه مورد نظر را انتخاب کنید. سپس رسید خود را از دستگاه تحویل بگیرید.

عملیات مورد نظر را انتخاب کنید ...

